

Desinfectie handen

Om uw handen te desinfecteren, brengt u 3 ml alcoholhoudende handgel aan en wrijft u ze gedurende 30 seconden tegen elkaar. Spoel of droog uw handen niet, de alcoholhoudende handgel zal dan verdampen.



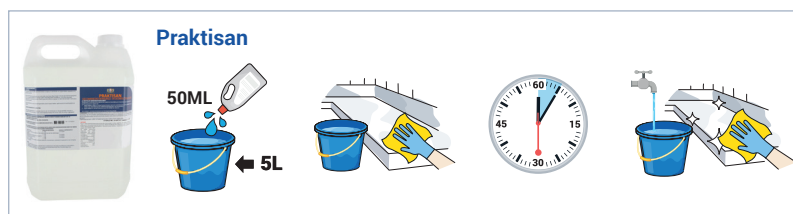
1. Gebruik een dispenser met handalcohol.
2. Bedek beide handen volledig met handalcohol.
3. Schrob in roterende beweging, achterwaarts en voorwaarts met gevouwen vingers over uw linker handpalm en vice versa.
4. Wrijf uw handpalmen over elkaar.
5. Wrijf met verstrengelde vingers de rechter handpalm over de rugzijde van de linkerhand en vice versa.
6. Wrijf uw handpalmen over elkaar met verstrengelde vingers.
7. Neem de achterkant van de vingers ook mee.
8. Wrijf met roterende beweging de linker duim in rechter handpalm en vice versa.
9. Laat de handen drogen aan de lucht.

CaluClean desinfectiezuil
Soft Care Des E Spray
CaluClean hygiënische handgel
SURE Instant HandSanitizer
Intellicare dispenser

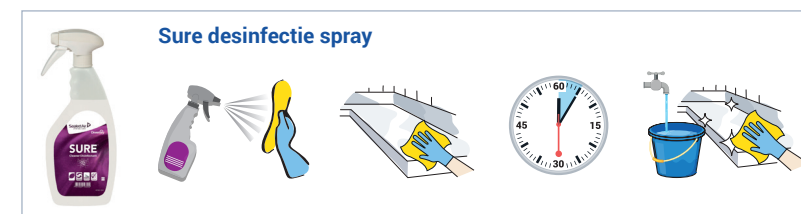
Desinfectie contactpunten

-  Plexiglas schermen
-  Tafels, stoelen
-  Handgrepen
-  Voedselcontact oppervlakken
-  Dispensers (gevuld en schoon)
-  Handcontact oppervlakken
-  Schakelaars
-  Kranen, spoelbakken
-  Betaalsysteem, pinautomaat
-  Keukengerei

Praktisan



Sure desinfectie spray



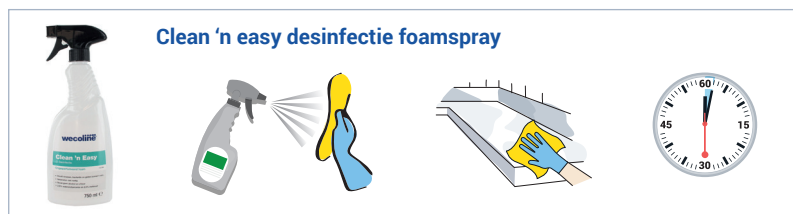
Cif 2in1 desinfecterende keukenreiniger



CaluClean desinfectiedoekjes



Clean 'n easy desinfectie foamspray



Blue Wonder desinfectiedoekjes

